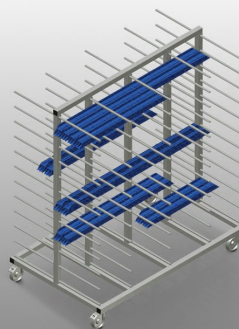



PHW

Transport i wózki




Wózek do poziomego składowania i transportu profili. Stabilna konstrukcja stalowa. Poziomy transport profili. Wózek z obustronnymi wspornikami do profili. Dwanaście półek. Cztery kółka, z których dwa z blokadą.




Kółka zwrotne

Cztery kółka zwrotne, z czego dwa z blokadą zapewniają znaczną ruchomość i łatwą, bezpieczną obsługę



Ramiona podporowe

Szerokość przegrody: 120 mm, głębokość przegrody: 450 mm, łatwy załadunek i rozładunek, szybki dostęp dzięki przejrzystemu ułożyskowaniu




Ośłona z tworzywa sztucznego (Opcjonalnie)

Wszystkie powierzchnie robocze pokryte są antypoślizgową warstwą PCW, co pozwala uniknąć uszkodzenia powierzchni przy przechowywaniu



Etykieta liczbowa 1- 24 (Opcjonalnie)

Numeracja przegród

MODELE**WYMIAR I WAGA****PHW 1600 / PHW 2000**

Długość (mm)	1.600 / 2.000
Szerokość (mm)	1.000
Wysokość (mm)	1.850
Waga (kg)	140 / 150

POJEMNOŚĆ SKŁADOWANIA

Półki	24
Szerokość wewnętrzna (mm)	120
Szerokość przedziału (mm)	450
Ładowność (kg)	350

SPECYFIKACJE

Plastikowa osłona	<input type="radio"/>
Ponumerowane etykiety	<input type="radio"/>
Koła obrotowe	4
Koła obrotowe z odbojem blokującym	2
Średnica kół obrotowych (mm)	125

włączony ● dostępny ○