





FPRM 10

Sistemi di scaffali




Scaffale per l'immagazzinaggio di elementi di finestra. Solida struttura in acciaio. Ripiano temporaneo per ante verticale per la classificazione degli elementi delle ante. Ripiano temporaneo con dieci scomparti. Rapido accesso agli elementi. Tubi separatori rivestiti in PVC. Superficie di appoggio con piastra in PVC. Uno speciale ripiano scorrevole permette il prelievo ergonomico degli elementi dell'anta in funzione delle necessità.



Scomparti

Tubi separatori rivestiti in PVC



Appoggio orizzontale/verticale

Superficie di appoggio orizzontale inferiore con lamiera scorrevole per semplificare ulteriormente le operazioni di carico e scarico, superficie di appoggio verticale inferiore con piastra in PVC

**FPRM 10 / SISTEMI DI SCAFFALI****DIMENSIONE E PESO**

Lunghezza (mm)	1.520
Larghezza (mm)	1.200
Altezza (mm)	3.000
Peso (kg)	300

CAPACITÀ DI STOCCAGGIO

Scomparti	10
Larghezza scomparto (mm)	120
Altezza scomparto (mm)	2.650
Capacità di carico (kg)	1.200

Incluso ● disponibile ○