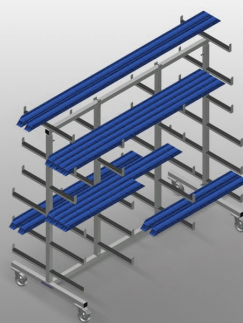





## PWW 2000

Transporte y carros

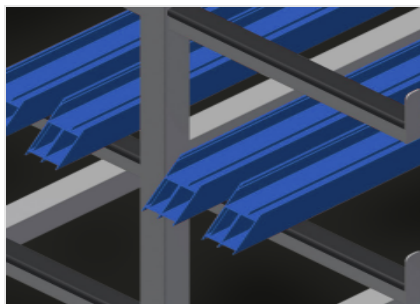


Carro de perfiles para el almacenamiento horizontal y el transporte de perfiles. Estable construcción en acero. Transporte horizontal de perfiles. Brazos de soporte con revestimiento de goma. Carro de perfiles con apoyos para perfiles a ambos lados. Seis soportes por columna. Dos apoyos centrales. Cuatro ruedas de dirección, dos de ellas con freno de retención. Opción: apoyo central individual.




### Sencilla carga y descarga

Rápido acceso gracias al claro almacenamiento



### Brazos de soporte

Brazos de soporte con revestimiento de goma, apoyo central ajustable



### Ruedas de dirección

Cuatro ruedas de dirección, dos de ellas con freno de retención, ofrecen una gran movilidad y una manipulación fácil y segura



### Apoyo central individual (Opcional)

Apoyo central adicional



CARACTERÍSTICAS

Longitud (mm)	2.000
Ancho (mm)	900
Altura (mm)	1.960
Placas de depósito	11
Ancho interior (mm)	260
Ancho placa de depósito inferior (mm)	420
Ancho placa de depósito superior (mm)	300
Peso (kg)	75
Capacidad de carga (kg)	350
Diámetro de ruedas giratorias (mm)	125
Ruedas giratorias	4
Ruedas giratorias con tope de bloqueo	2
Montante central	2
Montante central individual	○

Incluido ● Disponible ○