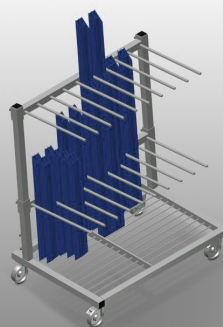





PWS 1000

Transportwagen




Profilwagen für die senkrechte Lagerung und den Transport von Profilen. Stabile Stahlkonstruktion. Senkrechter Profiltransport. Einseitig zu beladender Profilwagen. Einfaches Be- und Entladen. Ausreichend für 30 – 40 Profilstäbe. Fachteiler in der Höhe verstellbar. Aufstellfläche als Stabrasterboden. Vier Lenkrollen, davon zwei mit Feststellbremse.




Einfaches Be- und Entladen

Einseitig zu beladender Profilwagen



Fachteiler

Fachteiler höhenverstellbar.
Fachbreite 100 mm. Fachtiefe 540 mm




Aufstellfläche

Aufstellfläche als Stabrasterboden



Lenkrollen

Vier Lenkrollen, davon zwei mit Feststellbremse, bieten hohe Beweglichkeit und leichte, sichere Handhabung



Kunststoffschutz (Option)

Sämtliche Auflageflächen weisen einen rutschfesten PVC-Überzug auf, hiermit wird eine Beschädigung der Oberfläche bei der Lagerung vermieden

**PWS 1000 / TRANSPORTWAGEN****ABMESSUNGEN UND GEWICHT**

Länge (mm)	1.200
Breite (mm)	800
Höhe (mm)	1.360
Gewicht (kg)	60

EINLAGERUNGSVERMÖGEN

Fachteiler	2
Fächer	9
Fachbreite (mm)	100
Fachtiefe (mm)	540
Anlagehöhe (mm)	1.150
Tragkraft (kg)	350
Anzahl Profilstäbe	30 - 40

EIGENSCHAFTEN

Einseitig zu beladender Profilwagen	●
Aufstellfläche als Stabrasterboden	●
Kunststoffschutz	○
Laufrollendurchmesser (mm)	125

Enthalten ● Verfügbar ○