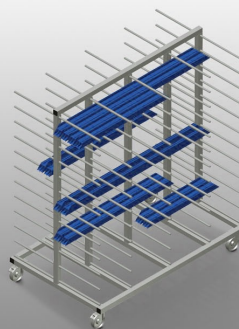




# PHW

## Transportwagen




Profilwagen für die waagrechte Lagerung und den Transport von Profilen. Stabile Stahlkonstruktion. Waagrechter Profiltransport. Profilwagen mit doppelseitigen Profilablagen. Zwölf Ablagen pro Stütze. Vier Lenkrollen, davon zwei mit Feststellbremse.



### Lenkrollen

Vier Lenkrollen, davon zwei mit Feststellbremse, bieten hohe Beweglichkeit und leichte, sichere Handhabung



### Auflagearme

Fachbreite: 120 mm, Fachtiefe: 450 mm, einfaches Be- und Entladen, schneller Zugriff durch übersichtliche Lagerung



### Kunststoffschutz (Option)

Sämtliche Auflageflächen weisen einen rutschfesten PVC-Überzug auf, hiermit wird eine Beschädigung der Oberfläche bei der Lagerung vermieden




### Zahlenetiketten 1-24 (Option)

Nummerierung der Fächer



### MODELLE



### ABMESSUNGEN UND GEWICHT

#### PHW 1600 / PHW 2000

Länge (mm)	1.600 / 2.000
Breite (mm)	1.000
Höhe (mm)	1.850
Gewicht (kg)	140 / 150

### EINLAGERUNGSVERMÖGEN

Ablagefächer	24
Lichte Weite (mm)	120
Fachbreite (mm)	450
Tragkraft (kg)	350

### EIGENSCHAFTEN

Kunststoffschutz	<input type="radio"/>
Zahlenetiketten	<input type="radio"/>
Lenkrollen	4
Lenkrollen mit Feststellbremse	2
Laufrollendurchmesser (mm)	125

Enthalten ● Verfügbar ○